

Cristo da Comida para Muchísima Gente

Texto Bíblico: S. Juan 6:1-14



Palabras Claves: Suficiente Satisfechos Bendecir

“¡Ven a comer!” Estas palabras suenan muy bien cuando tienes hambre, ¿verdad? Un día Cristo y sus discípulos salieron al campo. Mucha gente les había acompañado para escuchar a Cristo y lo que Él les enseñaba. Después de mucho tiempo, Cristo vio que la gente tenía hambre.

Él volvió a Felipe, uno de los discípulos, y le preguntó, “Felipe, ¿en dónde podemos conseguir pan para dar de comer a todas estas personas?” Felipe contestó, “Hace falta mucho dinero para comprar comida para tanta gente.”

Luego Andrés, otro de los discípulos, dijo, “Aquí hay un muchacho que trae cinco panes y dos pescaditos. Pero, con tanta gente no sería suficiente.” ¡Los discípulos no sabían qué hacer para dar de comer a tantas personas!

Pero Cristo sí sabía lo que iba a hacer. Él dijo, “Digan a las personas que tomen asiento.” Cristo recibió la comida que el niño le dio y dio gracias a su Padre celestial por ella. Luego, dijo a sus discípulos, “Ahora, repartan esto entre toda la gente.” Los cinco panes y los dos pescaditos alcanzaron para dar de comer a todas las personas. Y cuando todos estaban satisfechos, ¡recogieron doce canastas de comida que sobró!


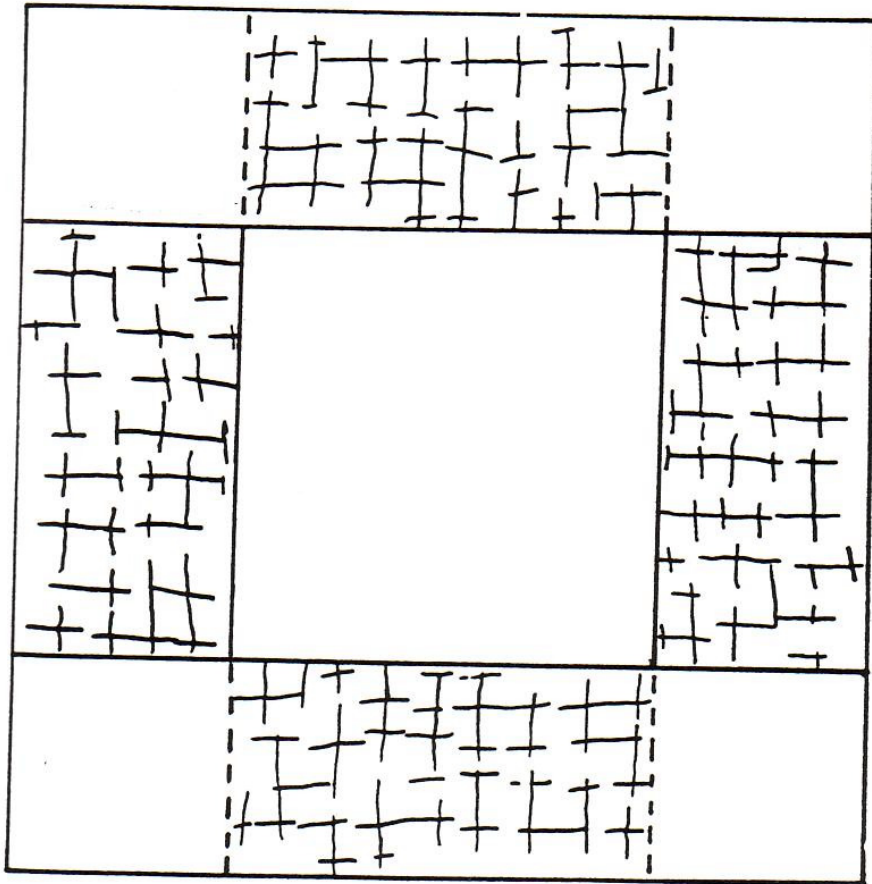
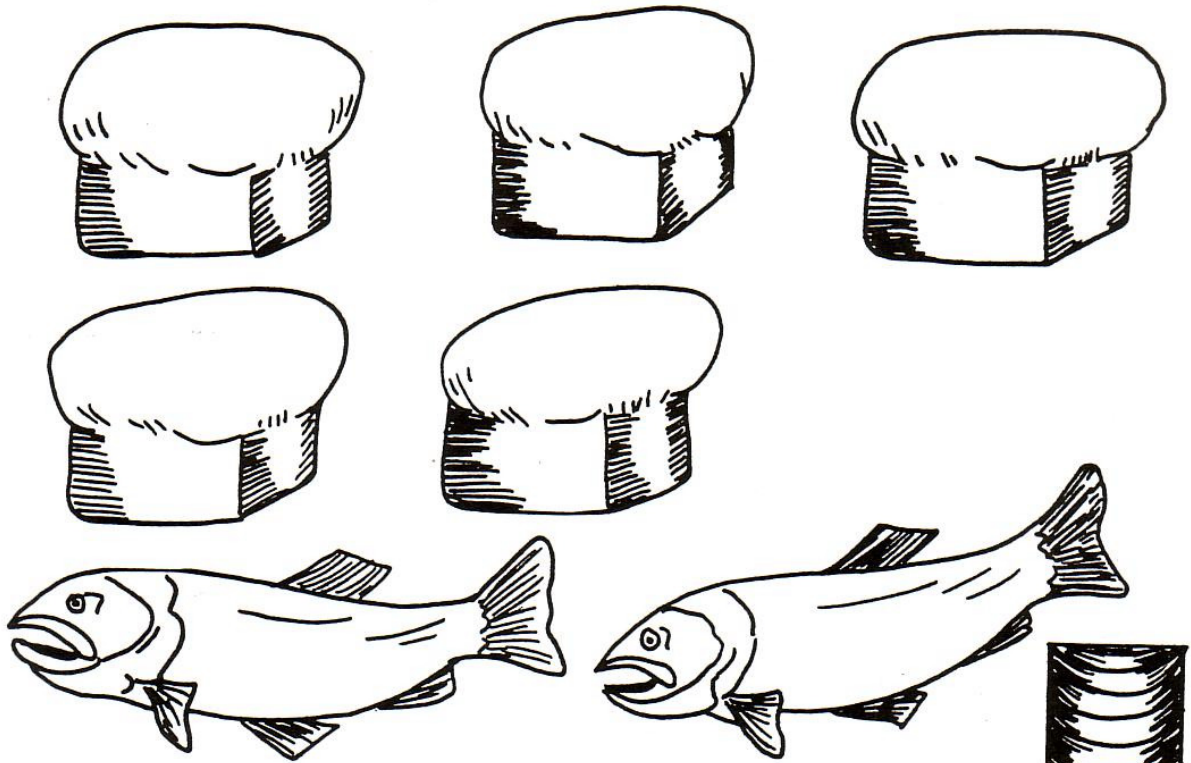
Cristo había hecho un milagro con la comidita del niño. Más de cinco mil personas comieron de lo poquito que el niño había dado al Señor, porque el Señor lo bendijo.


Dios promete dar a sus hijos comida y todas las cosas buenas que necesitamos cada día. Démosle gracias por todo lo que él nos da, y pidámosle que bendiga lo que tenemos. ¡Luego nosotros tendremos qué compartir con los que no tienen lo que ellos necesitan!

Versículo de Memoria

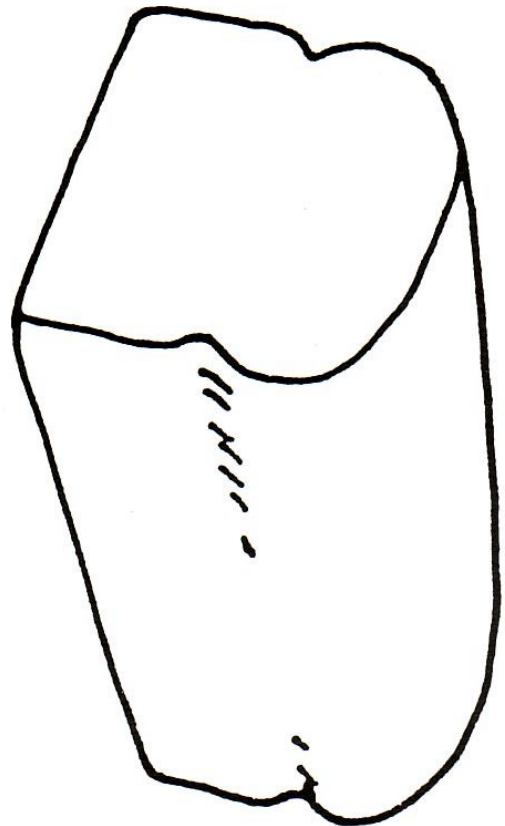

El pan nuestro de cada día, dánoslo hoy.

S. Mateo 6:11





Versículo de Memoria: "El pan nuestro de cada día, dánoslo hoy." Mateo 6:11



Nota al Maestro: *Dé la bienvenida a cada niño con una sonrisa calurosa. Pregúnteles acerca de su semana y de su familia.*

Asegure que todos comprenden las palabras claves. Una definición sencilla sigue.

Suficiente: Todo lo que uno necesita, hasta llenar.

Satisfecho: Cuando ya no siente hambre.

Bendecir: Declarar buenas cosas de parte de Dios.

Las “Ideas Opcionales “ abajo son sugerencias que el maestro puede usar o descartar, según dispone de tiempo.

Instrucciones para las manualidades

No. 1: Repaso de la Historia “Nuestro Pan Diario”

Haga que los niños colorean los dibujos de los panes, los pescaditos, la canasta, y la tirita larga de papel que se usará para formar la agarradera de la canasta, que se encuentran en la página 2. Luego ayúdeles a recortar cada dibujo. Recorte también en las líneas punteadas del dibujo de la canasta. Doble la canasta luego en las líneas negras fuertes y pegue las esquinas de la canasta con pegamento o cinta para formar una canastita cuadrada. Pegue también la agarradero en forma de “U” invertida sobre la canasta. Invite a los niños a contar la historia bíblica mientras pongan sus panes y pescados dentro de la canasta.

No. 2: Versículo de Memoria

Enseña a los niños los dibujos de la página 3, mientras usted explica que Dios es quien nos provee de todas estas cosas. Ayúdeles a comprender que aunque no vemos a Dios que compre la comida o los juguetes, Él es quien hace que la comida crezca y nos da fuerzas para trabajar y comprar. Dios nos da vida y aliento cada día, y todo lo que tenemos viene de Él.

En el cuadro vacío, haga que dibujen algo que Dios les ha dado, que pueden compartir con otra persona. Aproveche la oportunidad de hablar con ellos acerca del compartir.

Ideas Opcionales

A. En la página 4, usted encontrará varios dibujos que tienen que ver con el versículo de memoria. No es necesario copiar esta hoja, ya que no se les repartirá a los niños. Recorte los dibujos de esta página antes de la clase. Usted puede usar los dibujos para recordarles cada frase del versículo de memoria. Al ver cada figura, los niños repiten la frase del versículo que corresponde, como sigue:

Pan: “El pan nuestro” Sol: “de cada día” Niños orando: “dánoslo hoy”

B. Ayude a los niños a formar comida de plastilina o algún material semejante. Mientras juegan con la plastilina, pregúnteles acerca de sus comidas favoritas. Recuérdeles que es Dios quien nos provee de lo que necesitamos para comer.