

## Jesús se Encuentra con Dos Discípulos

Texto Bíblico: S. Lucas 24:13-35



**Palabras Claves: Profetizar Antiguo Testamento  
Palabra de Dios Corrupción**

Todavía era el mismo día domingo de la resurrección. Dos de los discípulos de Cristo iban caminando de Jerusalén hacia un pueblo que se llama Emaús. Mientras caminaban, platicaban entre ellos acerca de las cosas que habían sucedido a Cristo en los últimos días.

Mientras caminaban y platicaban, un hombre al que no reconocían empezó a caminar junto a ellos. Después de un rato de escucharles, dijo, “¿De qué están hablando ustedes?”

Los dos hombres se quedaron en su lugar y lo miraron. Tenían las caras muy tristes. Uno de ellos dijo, “¡Tú debes ser la única persona aquí que no sabe lo que pasó a Jesús!” Le platicaron de Cristo, de cómo había sido arrestado por los soldados, castigado, y al fin crucificado. Luego dijeron, “¡Además de todo esto, nos han platicado algunas mujeres amigas de nosotros, que Él está vivo, y que ellas vieron a unos ángeles hoy en la mañana!”

El hombre les dijo, “Pero, ¿no se acuerdan que los profetas de Dios dijeron que todas estas cosas iban a suceder? Ellos dijeron que Cristo moriría en la cruz y que resucitaría hasta en el tercer día.”

Mientras el hombre les platicaba de estas cosas, los dos discípulos sintieron que su corazón ardía dentro de su pecho al escuchar sus palabras. ¡Se llenaban de gozo al pensar que sería cierto que Cristo había resucitado! Cuando llegaron a Emaús, le invitaron a quedarse la noche con ellos. Él hombre aceptó. Al sentarse a la mesa para cenar, el hombre tomó el pan, lo bendijo, y lo partió para repartírselo. ¡De repente los dos discípulos se dieron cuenta de quién era! ¡Era Cristo mismo! ¡Él había caminado toda la tarde con ellos!

En ese mismo momento, ¡Él desapareció! “¿Cómo no lo conocimos antes, cuando hablaba?” dijeron. Ahora comprendieron que era cierto, que Cristo no estaba muerto, sino que vivía. ¡Había resucitado de verdad! ¡La palabra de Dios se había cumplido!

Ellos se levantaron y se fueron corriendo de nuevo a Jerusalén para avisar a los otros discípulos que habían visto a Jesús.

Todas las palabras de la Biblia son ciertas. La Palabra de Dios nunca cambia. Cuando Dios hace una promesa, la cumple. ¡Puedes confiar en su Palabra toda la vida!

### Versículo de Memoria

“Tu palabra es verdad.”

S. Juan 17:17

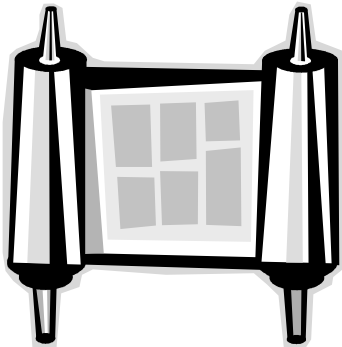
### Preguntas de Repaso

1. ¿Hacia dónde se dirigían los dos discípulos?  
*(A Emaús, un pueblo cercano a Jerusalén.)*
2. ¿Quién fue el hombre que caminó junto con ellos?  
*(Jesucristo.)*
3. ¿Qué les preguntó este hombre?  
*(Les preguntó de qué estaban platicando.)*
4. ¿Qué cosa les explicó mientras caminaban?  
*(Que todo lo que le pasó a Jesús había sido profetizado en el Antiguo Testamento.)*
5. ¿Es cierto todo lo que la Biblia dice? *(¡Sí!)*
6. ¿Puede cambiar la Palabra de Dios? *(¡No!)*
7. ¿Cuándo podemos confiar en la Palabra de Dios? *(¡Toda la vida!)*



“El Señor mismo os dará señal:  
He aquí que la virgen concebirá, y  
dará a luz un hijo, y llamará su  
nombre Emanuel.”


Isaías 7:14



1

“No está aquí, sino que ha  
resucitado. Acordaos de lo que os  
habló, cuando aun estaba en  
Galilea, diciendo: Es necesario  
que el Hijo del Hombre sea  
entregado en manos de hombres  
pecadores, y que sea crucificado,  
y resucite al tercer día.”

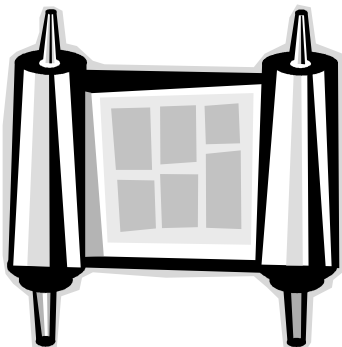
S. Lucas 24:6-7



6

“Ciertamente llevó Él nuestras  
enfermedades, y sufrió nuestros  
dolores... Mas Él herido fue por  
nuestras rebeliones, molido por  
nuestros pecados.”

Isaías 53:4-5




3

“Cuando llegaron al lugar llamado  
de la calavera, le crucificaron  
allí...”

S. Lucas 23:33

“Uno de los soldados le abrió el  
costado con una lanza....”

S. Juan 19:34



4

“Tu Palabra  
es  
Verdad”

Juan 17:17



“No dejarás mi alma en el Seol, ni  
permitirás que tu Santo vea  
corrupción.”

Salmo 16:10



5

“...y llamarás su nombre JESÚS,  
porque Él salvará a su pueblo de  
sus pecados.”

S. Mateo 1:21



2

○ “Tu Palabra es Verdad” ○  
S. Juan 17:17

○ “Tu Palabra es Verdad” ○  
S. Juan 17:17

○ “Tu Palabra es Verdad” ○  
S. Juan 17:17

○ “Tu Palabra es Verdad” ○  
S. Juan 17:17

○ “Tu Palabra es Verdad” ○  
S. Juan 17:17

○ “Tu Palabra es Verdad” ○  
S. Juan 17:17

**Nota al Maestro:** *Dé la bienvenida a cada niño con una sonrisa calurosa. Pregúnteles acerca de su semana y de su familia.*

**Palabras Claves:** *Al llegar a cada una de estas palabras en la lectura de la lección, asegure que todos los alumnos las comprendan tal como se usan. Varias de las palabras se usan hasta después de la historia, en las manualidades, etc. Las definiciones sencillas que siguen explican las palabras en su uso dentro de la lección y son suficientes para los niños de esta edad.*

**Profetizar** = Hablar de parte de Dios acerca de algo que va a pasar en el futuro.

**Antiguo Testamento** = La primera parte de la Biblia, escrita antes del nacimiento de Cristo.

**Palabra de Dios** = Toda la Biblia, tanto lo escrito antes del nacimiento de Cristo como lo escrito después.

**Corrupción** = En el contexto de esta lección, se trata de cómo el cuerpo de una persona que muere se vuelve a convertir en tierra.

### **Introducción a la Historia Bíblica**

Los Profetas fueron varones de Dios que vivían antes del nacimiento de Cristo. Dios les enseñó muchas cosas acerca de Cristo, y ellos escribieron estas cosas en el Antiguo Testamento, la primera parte de la Biblia. Los Profetas dijeron en dónde Cristo iba a nacer, y que Él iba a morir sobre una cruz y después resucitar, y muchas otras cosas también.

La Palabra de Dios siempre es la verdad. Lo que los Profetas escribieron de parte de Dios llegó a cumplirse al pie de la letra. Cuando dos de los discípulos de Cristo se dieron cuenta de que Cristo al morir había cumplido las promesas de Dios, supieron también que ¡Él tenía que resucitar! Los profetas lo habían dicho, y ¡la Biblia no puede mentir!

Este es el punto más importante de nuestra lección de hoy: *Dios siempre cumple su Palabra.* Ya que Dios es fiel y verdadero, nosotros siempre podemos confiar que “su Palabra es Verdad”.

### **Instrucciones para las manualidades**

#### **No.1: Repaso de la Historia “Mi Biblia”**

*Los alumnos van a hacer cada uno su pequeña “Biblia”. Aunque todavía no sepan leer las palabras de las hojas de su “Biblia”, podrán escuchar mientras usted se las lea. Diga a los niños que les pidan a sus papás que se lo lean en casa también.*

De las páginas 3 y 4 de la lección, haga que los alumnos recorten los cuadros que van a formar las páginas del libro. No deben separar los pares de cuadros, de manera que los cuadros números 1 y 6, 3 y 4, 5 y 2, y el cuadro vacío y el que dice, “Tu Palabra es Verdad”, deben permanecer juntos, como están. Después de recortar, tendrán cuatro tiritas de papel, de dos cuadros cada una.

Ahora deben pegar con pegamento la tirita de los cuadros 1 y 6 a espaldas de la tirita del cuadro vacío y el de la portada (“Tu Palabra es Verdad”). Luego peguen la tirita de los cuadros 3 y 4 a espaldas de la de los cuadros 5 y 2. Después de hacer esto, deben tener dos tiras: la una tendrá en un lado los cuadros 1 y 6 y al otro lado el cuadro vacío y la portada. La otra tira tendrá de un lado los cuadros 3 y 4 y al otro lado los cuadros 5 y 2.

Ahora pueden colocar los dos juegos de cuadros el uno encima del otro. Primero ponga sobre la mesa la tira con los cuadros 1 y 6 hacia arriba. Coloque sobre esta tira la otra, con los cuadros 3 y 4 hacia arriba. Ahora, al doblar ambas tiras de papel sobre la línea que separa entre cada par de cuadros, se verá la portada, y al voltear la hoja de la portada se verán los cuadros no. 1 y 2, como la página 1 y 2 de un libro. Al voltear la página 2, se verán las páginas 3 y 4, etc. Cuando se hayan colocado correctamente, usted puede engrapar el librito con una o dos grapas sobre la línea central, para formar el espinazo del libro.

Luego, lea el libro mientras los niños voltean las hojas y le sigan.

*Como estas instrucciones son algo complicadas, sería muy buena idea que usted hiciera un ejemplar del librito antes de la clase. Así usted asegurará de las instrucciones, y los niños tendrán el librito que usted hizo como modelo.*

## **Manualidad No. 2: El Versículo de Memoria “Filacterias”**

Explique a los niños que Dios dio a la gente del Antiguo Testamento (Deuteronomio 11:18-20) una manera muy buena para aprender su Palabra. Les dijo que escribieran los versículos de la Biblia y los amarrasen a sus manos o sobre su frente. Estos versículos que se amarraban se llamaban “filacterias”. Hoy los niños van a hacer sus propias filacterias.

En la página 5, usted verá el versículo de memoria escrito dentro de un cuadrito varias veces. Debe haber un cuadro para cada alumno. Si necesita más, puede fotocopiar esta hoja las veces que necesita.

Recorte los cuadros y repártelos. (Si ellos pueden, es mejor dejar que ellos los recorten.) Luego haga un agujero en los extremos de cada caja, donde hay una marca. Amarre un hilo de estambre o listón en cada agujero. Los niños pueden amarrar la filacteria sobre su frente, o alrededor de su muñeca, como gustan.

Si hay tiempo, deje que coloreen o adornen sus filacterias.

