

Cristo Ora en el Huerto

Texto Bíblico: S. Marcos 14:32-50 y S. Lucas 22:39-53



Palabras Claves: Pascua huerto traicionar voluntad

¿Te acuerdas que en la última clase aprendíamos de cómo Cristo y sus discípulos fueron a Jerusalén, para celebrar la Pascua? Cuando acabaron de cenar, Cristo platicó con ellos, y les dijo, “Tengo que decirles algo muy triste. Muy pronto mis enemigos me van a matar. Y Yo sé que uno de ustedes mismos me va a entregar a ellos.” Al oír estas noticias, los discípulos se pusieron muy tristes.

Después de un rato más, mientras platicaban, Judas, uno de los doce discípulos, se levantó y salió de la casa. ¡Judas fue el que entregó a Cristo a sus enemigos! Cristo se sentía muy triste al ver salir a Judas, porque Él sabía a dónde iba. Cristo amaba a todos sus discípulos; aún a Judas.

Luego se levantaron todos y se fueron a un huerto que se llama Getsemaní, para orar juntos. Cristo llamó a tres de sus discípulos, a Pedro, Jacobo, y Juan, y les dijo, “Yo me siento muy triste. ¿Quieren ustedes venir a orar conmigo?”

Después de un rato Cristo se apartó aun de ellos para orar a solas. Oraba con tanta intensidad que ¡sudaba como gotas de sangre! “O Dios, Padre mío,” oró. “No quiero que me claven en una cruz y me maten, pero si es necesario, lo haré. No se haga mi voluntad, sino la tuya.”

Cuando Cristo abrió los ojos después de orar, los soldados se estaban acercando para prenderlo, y venía Judas con ellos. ¿Sabes cómo Judas señaló a Cristo para que lo agarraran? ¡Judas se acercó a Cristo y le saludó con un beso! ¿No es triste que uno de los amigos de Cristo lo traicionara, fingiendo amarlo?

Cristo se fue con los soldados sin resistir. Él hizo lo que su Padre Celestial quería que hiciera. Estaba listo y dispuesto a morir en la cruz por nosotros.

Aunque esta historia es triste, te enseña algo que te puede hacer muy feliz. Ya que Cristo estuvo dispuesto a morir en la cruz, tus pecados pueden ser perdonados y puedes ir al cielo para vivir con Cristo para siempre. Solo pídele a Cristo que te perdone tus pecados y que venga a vivir en tu corazón, y ¡Él lo hará!

Versículo de Memoria

“No se haga mi voluntad, sino la tuya.”

S. Lucas 22:42

Preguntas de Repaso

1. ¿Tenía Cristo noticias buenas o noticias malas para contar a sus discípulos? (*Malas.*)


2. ¿Qué fue lo que les contó?
(*Que muy pronto sus enemigos lo iban a matar, y que uno de los discípulos lo iba a traicionar.*)

3. ¿Cuál fue el nombre del discípulo que lo traicionó? (*Judas.*)

4. ¿Cómo señaló Judas a Cristo para los soldados? (*Con un beso.*)

5. ¿Peleó Cristo con los soldados? (*¡No!*)

6. Aunque esta historia es triste, ¿por qué nos hace muy felices?
(*Porque Cristo pagó por el perdón de nuestros pecados al morir por nosotros en la cruz.*)























Notas al Maestro

Una idea opcional para empezar la clase de hoy: Traiga un refrigerio de galletas de sal y jugo de uvas para los niños. Explique que esto es algo parecido a lo que comían los discípulos en la cena de la Pascua. Mientras ellos coman, dígales que imaginen que están celebrando la pascua con Cristo y los discípulos.

Introducción a la Historia Bíblica

Platique con los niños un poco acerca de la oración. Pregúnteles: *“¿Alguna vez has estado preocupado por algo?”* (Espere su respuesta.) *“¿Sabes que puedes hacer oración a Dios cuando estás preocupado, y Dios te ayudará? A veces te dará lo que le pides, y otras veces te dará algo que Él sabe que es aun mejor de lo que pides. Es por esto, que cuando oramos, le decimos, ‘no se haga lo que yo quiero, sino lo que Tú quieres.’ Confiamos que Él hará lo que es mejor para nosotros. Hoy vamos a escuchar de la vez que Cristo tenía una preocupación muy seria, y cómo oró a su Padre.”*

Si se le hace muy corto el tiempo, usted puede introducir la Historia Bíblica como se sugiere arriba, mientras están comiendo su refrigerio.

Palabras Claves

Asegure que los niños comprendan las palabras claves, y también otras palabras o conceptos que usted cree que requieren explicación.

Pascua = La fiesta más importante de los judíos que se celebra una vez al año con una cena por la noche.

Huerto = Un jardín o sembrado donde hay árboles frutales.

Traicionar = Abusar de la confianza de un amigo, con una amistad falsa.

Voluntad = Las decisiones que tomamos; lo que nosotros decidimos hacer.

Manualidad No. 1: Repaso de la Historia

Diga a los niños que vuelvan a contar la Historia de hoy, mientras vean el dibujo de Cristo orando en el huerto de Getsemaní, que se encuentra en la página 3. Pueden colorear el dibujo. Si quieren, pueden añadir unas flores, etc., al fondo del dibujo.

Manualidad No. 2: Jugando con el Versículo de Memoria

En la página 4 se encuentran dibujos de cosas que se encuentran en un huerto, y varias líneas en blanco, para escribir palabras sobre ellas. Para completar el ejercicio, se usan los dibujos de la parte de abajo como clave, y escriben las palabras que aparecen sobre cada flor o fruta en el renglón vacío junto al dibujo parecido en la parte de arriba. Por ejemplo, en la línea junto al árbol en la parte de arriba, escribirán “SE HAGA”. Cuando terminan, habrán escrito el Versículo de Memoria con todo y cita. Repitan el versículo varias veces para que se lo aprendan. Si hay tiempo, pueden colorear los dibujitos.