

¡En Sus Marcas! ¡Listos! ¡Fuera!

Texto Bíblico: S. Juan 14:3, Hechos 1:11, I a Tesalonicenses 4:16-17



Palabras Claves: discípulos promesa

¡Estoy esperando un evento muy especial! ¿Sucederá hoy? ¡Casi no aguanto esperar! Todos los días espero. ¡Estoy listo para irme de aquí!

¿Qué será lo que espero con tantas ganas? ¿Lo puedes adivinar? ¡Estoy esperando el momento en que venga Jesucristo en las nubes! ¡Estoy esperando el día en que Cristo me lleve al cielo, al lugar que Él me ha preparado!

Después de terminar todo lo que tenía que hacer en la tierra, Cristo dijo que era hora de regresar a su Padre en el cielo. Luego, mientras lo veían los discípulos, Cristo subió hacia el cielo. Subió y subió hasta que una nube lo cubrió.

Pero antes de subir al cielo, Cristo nos hizo una promesa. Dijo, “Voy a prepararles un lugar. Y después de irme y de prepararles un lugar, vendré otra vez para llevarlos conmigo, para que ustedes estén en el mismo lugar en donde yo voy a estar.” Cristo vendrá de nuevo por todos los que creemos en él, para llevarnos al cielo para siempre. Y después de que Cristo se fue, un ángel apareció y dijo a los discípulos, “Cristo volverá a la tierra de la misma manera en que lo vieron irse”.

¡Cristo va a regresar! ¡Puedes confiar en su promesa! Mientras esperamos a Cristo, podemos aprender más acerca de Él. Una manera de aprender más acerca de Cristo es leer la Palabra de Dios. Otra es asistir a la iglesia y a las clases bíblicas como esta. También puedes hablar a otras personas acerca de Cristo y decirles cómo Él perdona los pecados, para que otras personas también puedan estar listos para recibir a Cristo en su venida.

Los que tenemos a Cristo en el corazón ¡estamos en nuestras marcas y listos para despegar!

Versículo de Memoria

“Manténganse ustedes despiertos, porque no saben a qué hora va a venir su Señor.”

S. Mateo 24:42

Preguntas de Repaso

1. ¿Por qué se fue Jesucristo de la tierra?
(Porque había terminado el trabajo para el cual Dios le había enviado, de morir en la cruz y resucitarse.)

2. ¿Cómo sabemos que Cristo va a regresar?
(Porque la Biblia dice que Él prometió regresar, y Él siempre cumple sus promesas.)


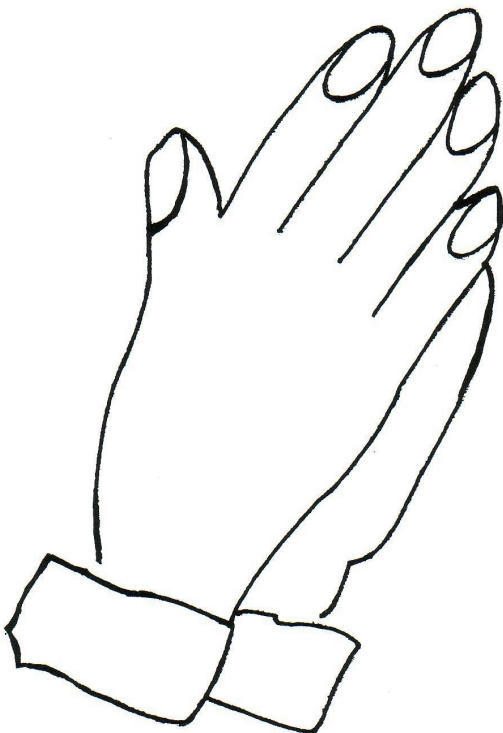


3. ¿Sabemos cuándo Cristo va a regresar?
(No. Solamente Dios sabe esto.)

4. ¿Qué va a hacer Cristo cuando venga?
(Nos va a llevar al cielo, al lugar que nos ha preparado.)

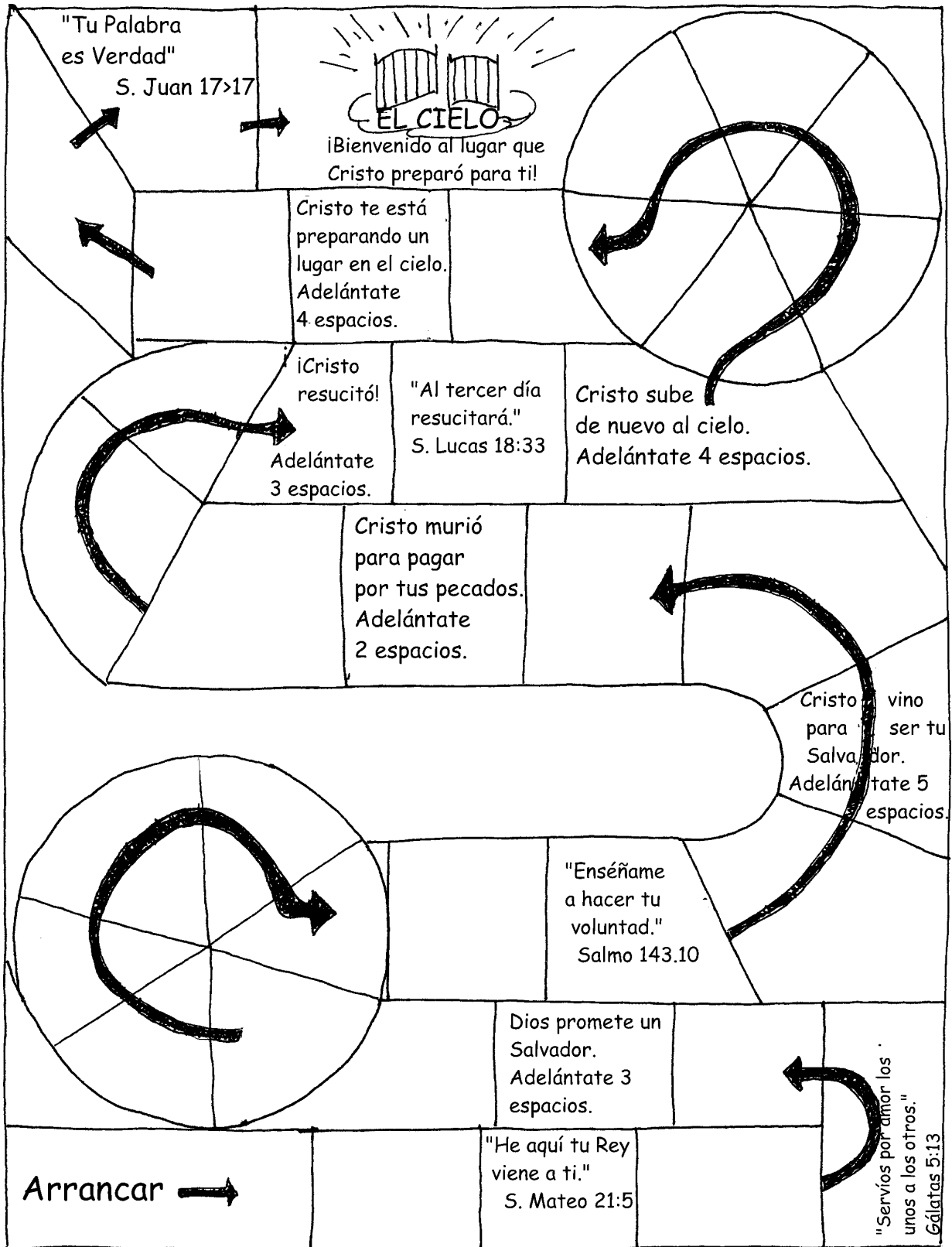
5. ¿Por cuánto tiempo estaremos con Cristo en el cielo?
(¡Para siempre!)

6. Mientras esperamos a que Cristo regrese, ¿qué podemos hacer para estar listos?
(Podemos aprender más acerca de Cristo por medio de leer la Biblia, ir a la iglesia, orar, pedir perdón por nuestros pecados, etc. También podemos hablar con otras personas acerca de Cristo.)





**“Manténganse ustedes despiertos,
porque no saben a qué hora va a
venir su Señor.” S. Mateo 24:42**



Notas al Maestro

Palabras Claves

Asegure que todos los niños comprendan bien el significado de las palabras claves.

Discípulos = Seguidores. En este caso, once de los doce apóstoles escogidos por Cristo.

Promesa = Cuando dices que vas a hacer algo, y luego lo cumples.

Comenzando la Clase

Antes de leer la historia bíblica del día, pregunte a los niños si alguna vez se han preparado para algún evento muy emocionante. Anímeles a contar a la clase algo acerca del evento. Puede ser por ejemplo: una fiesta, un viaje, una visita a la casa de sus abuelos, etc. Luego explíqueles que hoy vamos a oír del evento más importante, más grande, y más emocionante de todos.

Manualidad No. 1: Jugando con el Versículo de Memoria

Materiales adicionales que usted necesitará: un gancho para colgar ropa para cada niño, una hoja de cartulina, hilo de estambre o listón.

Vamos a hacer un móvil que podrá colgarse en cualquier lugar para recordarnos de las cosas que podemos hacer mientras esperamos la venida de Cristo. En la página 3 hay varios dibujos que representan las cosas que podemos hacer para prepararnos para la venida de Cristo: orar, leer la Biblia, e ir a la iglesia. Haga que los niños colorean los dibujos. De ser posible, haga que después de colorear los dibujos los peguen sobre cartulina antes de recortarlos, de manera que queden más gruesos. Haga también que recorten el rectángulo de la página 4, doblándolo por la mitad. Luego pueden colgar el versículo sobre la parte inferior del gancho, y hacer perforaciones en la orilla inferior de él. Pueden pasar hilo de estambre o listones a través de las perforaciones y colgar las figuras que recortaron de la página 3 desde el versículo.

Manualidad No. 2:

En la página 5 usted verá la tabla de un juego de mesa. Además de él, usted necesitará: botones de varios colores para servir de marcadores, y un dado.

El objetivo del juego es llegar al “cielo”. Cada niño toma un botón como marcador, y colocando su marcador en el espacio de arranque (en el rincón inferior izquierdo de la hoja), por turnos avientan el dado. Los números 5 y 6 no valen; si le sale en el dado un 5 o 6 debe volver a intentar. Avanza su marcador de acuerdo al número de espacios que le señala el dado. Cuando cae en un espacio que tiene un versículo bíblico, debe repetir el versículo de memoria antes de avanzar más. Si no lo puede decir en su siguiente turno, pierde el turno y debe esperar hasta decirlo antes de avanzar. Cuando su marcador cae en un espacio que dice “adelántate __ espacios”, avanza su marcador los espacios que dice. El ganador es el que llegue primero al “cielo”.