

La Viuda que Dio Todo lo que Tenía a Dios

Texto Bíblico: S. Marcos 12:41-44



Palabras Claves: viuda ofrenda provisión

¿Traes una ofrenda a Dios cuando asistes a la iglesia? ¿Cuánto le das a Dios? ¿Se te hace mucho? ¿o poco? ¿Das tus ofrendas con un corazón alegre?

Un día Cristo y sus discípulos estaban sentados en el templo, y observaban a las personas que traían sus ofrendas a Dios. Vieron cómo algunas personas ricas traían ofrendas de mucho dinero y con mucha satisfacción las echaban en la caja de la tesorería. Pero como eran ricas, todavía tenían bastante dinero para si mismos.

Luego llegó una señora viuda. Como ella no tenía mucho dinero, solamente puso dos moneditas en la caja de la tesorería. Pero al darlas, Cristo sabía que ella había dado todo lo que tenía a Dios, y ahora no tenía nada, ni para comer.

Cristo llamó a sus discípulos y les dijo, “¿Ven a aquella viuda pobre? Ella ha dado más que todos los que han traído ofrendas al templo. Aquellas personas daban ofrendas de lo que les sobraba. Pero ella ha dado a Dios todo lo que tenía.”

Cristo sabía que la señora dio su ofrenda porque amaba a Dios. Ella daba su ofrenda con un corazón alegre, porque confiaba que Dios la cuidaría aun cuando ella no tenía dinero.

Dios nos cuidará también a nosotros. Todos los días Dios nos da lo que nos hace falta. El dar ofrendas a Dios es una manera de darle las gracias por su amor. El dinero que damos en las ofrendas de nuestra iglesia se usa para que los pastores y los misioneros puedan llevar el evangelio a mucha gente, para que otras personas conozcan a Cristo y su amor también. ¡Puedes traer tus ofrendas a Dios con un corazón alegre! Al dar tu ofrenda, dale gracias a Dios por todo su amor y cuidado. Dile también que tú sabes que Él cumplirá su promesa de proveer todo lo que necesitas.

Versículo de Memoria



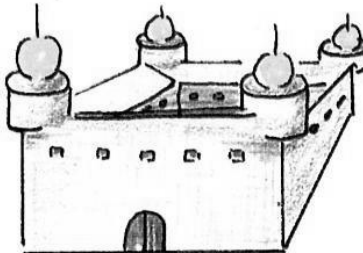



Dios ama al dador alegre.

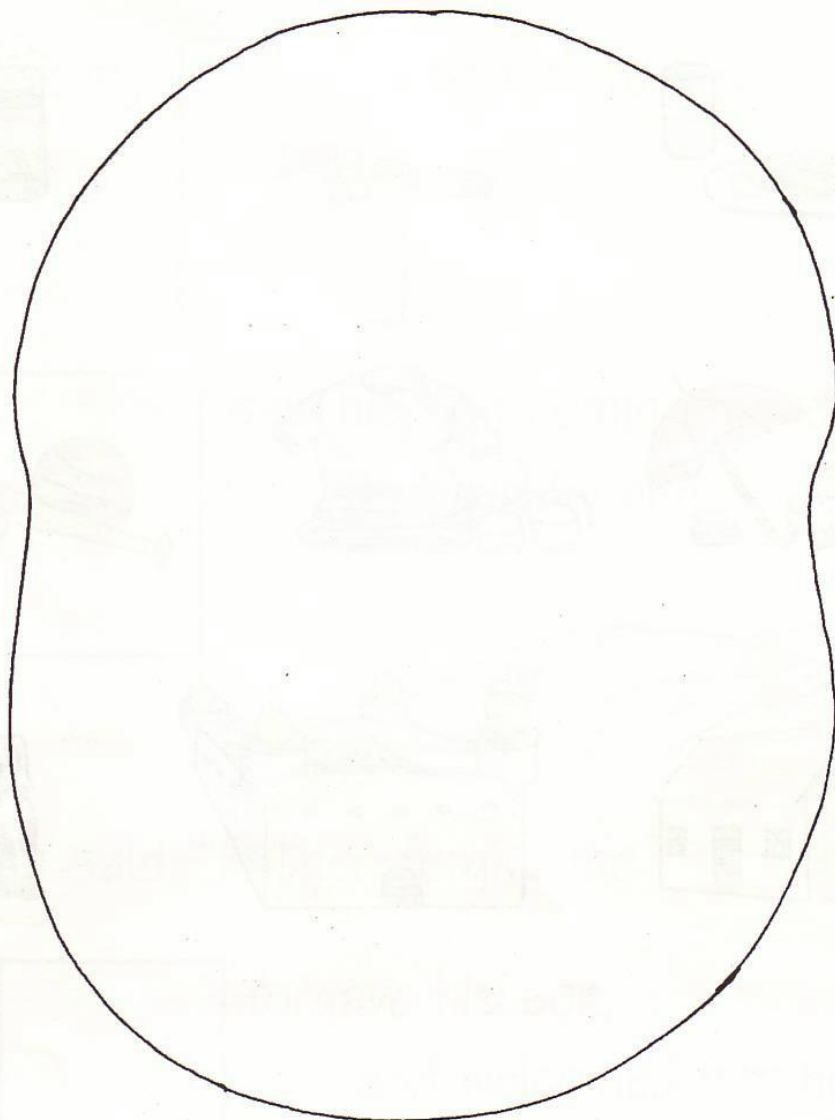
II a Corintios 9:7

Preguntas de Repaso

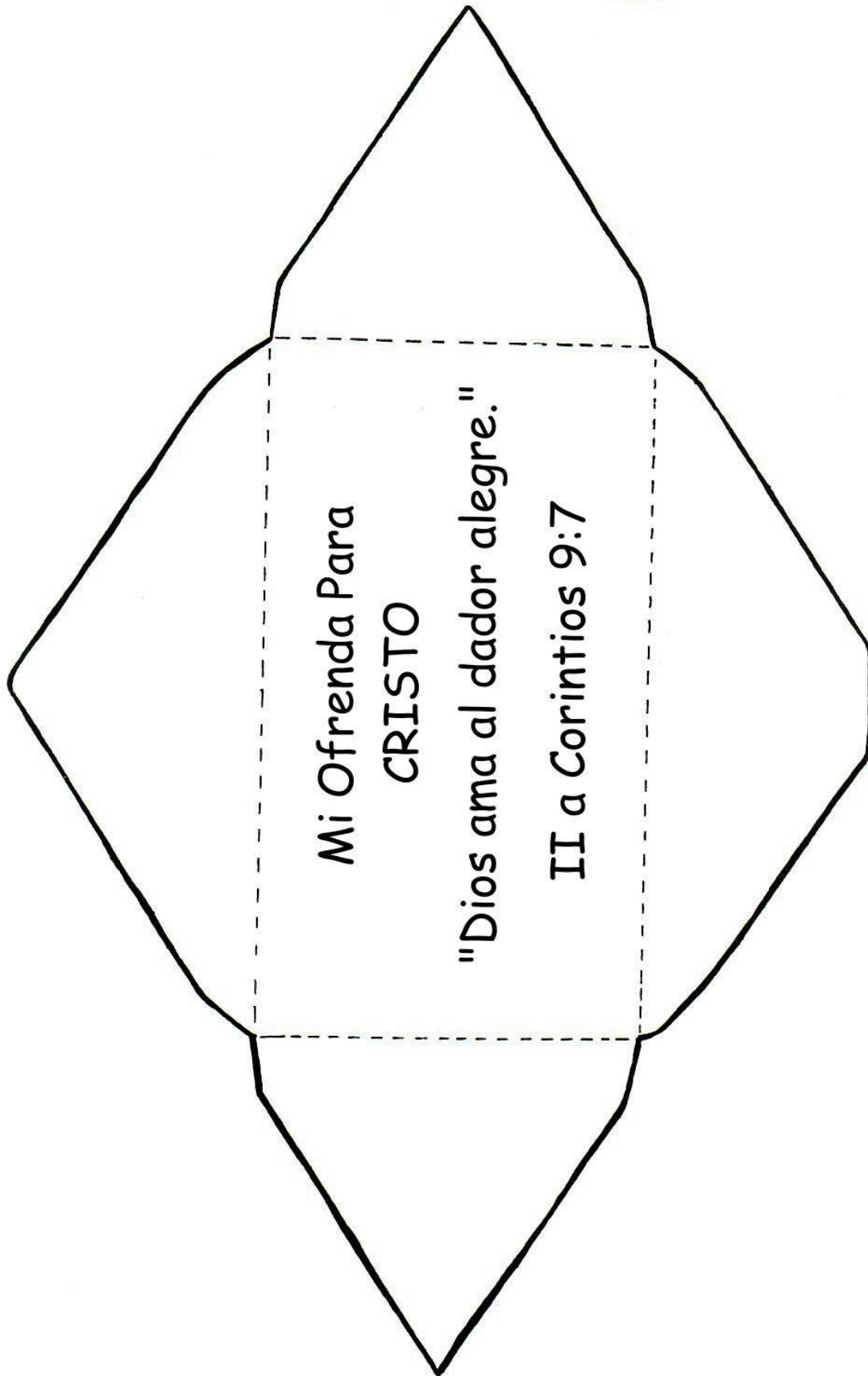
- 1.) ¿Por qué trajo la señora viuda una ofrenda a Dios?
(Porque amaba a Dios.)
- 2.) ¿Qué tenía de especial la ofrenda que la señora trajo para Dios?
(Era todo lo que tenía.)
- 3.) ¿Por qué pudo dar sus últimas moneditas a Dios con un corazón alegre?
(Porque sabía que aunque no tenía dinero, Dios la cuidaría.)
- 4.) ¿Para qué se usan las ofrendas que nosotros traemos a Dios en nuestra iglesia?
(Para que los pastores y misioneros puedan enseñar a mucha gente acerca del amor de Cristo.)
- 5.) ¿Con qué actitud quiere Dios que demos nuestras ofrendas a Él?
(Con un corazón alegre.)
- 6.) ¿Qué más hacemos, al dar nuestras ofrendas a Dios?
(Le damos gracias por su amor y su provisión, y le decimos que confiamos en Él y en su promesa de cuidarnos.)

¿Cuáles Cosas Necesito?





Versículo de Memoria
"Dios ama al dador alegre."
II a Corintios 9:7



Instrucciones para las Manualidades

Manualidad No. 1: Dios Provee lo que Necesito

El propósito de este ejercicio es ayudar a los niños a comprender la diferencia entre lo que necesitamos, y lo que queremos. Las necesidades son las cosas que debemos tener cada día, como por ejemplo la ropa y la comida, una casa, la familia, los amigos. Pero muchas veces queremos cosas que no son siempre necesarias. Estas cosas son más bien gustos o antojos. Dios promete darnos lo que necesitamos, y a veces hasta nos da nuestros gustos aunque no sean cosas necesarias, porque nos ama tanto. Debemos darle gracias a Dios todos los días por lo que Él nos da.

Lea la frase arriba de la hoja en la página 3. “¿Cuáles cosas necesito?” Ayude a los niños a comprender la diferencia entre lo que necesitamos y las cosas que nada más queremos, aunque no nos hacen falta. Haga que examinen los dibujos uno por uno, y decidan cuáles cosas son necesidades y cuáles no. Encierren con un círculo los dibujos de las cosas que son necesarias.

Manualidad No. 2: Un Dador Alegre

Después de repasar el versículo de memoria, los niños pueden dibujar la cara de un dador alegre. Tomando el dibujo de una cabeza en la página 4, le pueden poner ojos, nariz, boca, orejas, etc., para formar un rostro alegre. Recuérdeles mientras trabajan que “con los ojos vemos lo que Dios nos ha dado, con los oídos escuchamos todos los sonidos de la creación que Dios ha hecho, con la boca damos gracias y alabamos a Dios.”

Manualidad No. 3: Un Sobre para las Ofrendas

En la página 5 hay una figura que los niños pueden recortar, doblar en las líneas punteadas, y pegar con cinta o pegamento para formar un sobre. Dentro del sobre pueden poner su ofrenda para Dios, y dar su ofrenda en la clase o durante el culto en su próxima oportunidad.