

Cristo Se Encuentra con un Amigo en la Noche

Lectura Bíblica: S. Juan 3:1-21



Palabras Claves: Nacer de nuevo Cruz Resucitar

Es divertido visitar a nuestros amigos y platicar. ¿Has ido de visita a la casa de un amigo por la noche? ¿Alguna vez has ido a una piyamada?

Una noche un hombre que se llama Nicodemo vino a platicar con Cristo. Él dijo a Cristo, “Maestro, te hemos visto hacer cosas maravillosas. Sabemos que Dios está contigo. ¡Yo quiero saber más acerca de Ti!”

Cristo sabía lo que a Nicodemo le hacía falta saber acerca de Él. Le dijo, “Bién, Nicodemo; la cosa más importante que tú debes saber es que si quieres ir al cielo algún día, tienes que nacer de nuevo.”

Nicodemo no le entendía. Le preguntó a Cristo, “Pero, ¿cómo puede uno nacer de nuevo? ¿Quieres decir que debo volver a ser un bebé?” El pobre de Nicodemo estaba un poco confundido, ¿verdad?

Cristo le explicó, “No, Nicodemo. El nacer de nuevo es un milagro que Dios hace dentro de ti.” Cristo le enseñó que el amor de Dios es tan grande que Él había inventado la manera en que todas las personas pueden llegar a ser hijos suyos e ir al cielo. ¿Saben cómo Dios lo hizo?

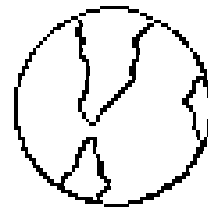


Dios mandó a su Hijo, Jesucristo, para morir en la cruz por nosotros. De esta manera ¡Dios le castigó a Cristo por nuestros pecados en lugar de a nosotros! Pero sabemos que Cristo recucitó, y ahora vive para siempre. Ahora, si creemos en Cristo y le invitamos a nuestro corazón, ¡Él viene adentro de nosotros! Esto es lo que quiere decir “nacer de nuevo.”

¿Quieres tu nacer de nuevo y ser parte de la familia de Dios? Dios te perdonará todos los pecados, y luego, ¡tú también puedes ir al cielo, para estar con Dios para siempre!


Versículo de Memoria

Porque de tal manera amó Dios al mundo, que ha dado a su Hijo unigénito, para que todo aquel que en Él cree, no se pierda, mas tenga vida eterna.

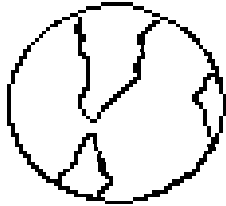
S. Juan 3:16




Porque de tal manera



Dios al



que ha




a su



para que todo aquel que en



cree,



se pierda,

mas tenga



S. Juan 3:16.

Nota al maestro:

Dé a cada alumno la oportunidad de confesar sus pecados y pedir a Cristo que venga a su corazón. Haga que repitan después de Ud. la oración frase por frase. Esto se puede hacer después de la historia bíblica o al final de la clase. Una oración modelo sigue:

“Señor Jesucristo, Yo sé que Tú moriste en la cruz por mis pecados. ¡Gracias por hacerlo! Ven ahora a mi corazón y perdona todas las cosas malas y desobedientes que yo he hecho. Quiero nacer de nuevo y vivir contigo para siempre en el cielo. ¡Gracias! Amén.”

Asegure que cada uno comprenda que Cristo le perdona y entra en su corazón, porque lo ama.

Asegúrese que cada alumno comprenda el significado de las palabras claves. Unas definiciones sencillas siguen.

Nacer de nuevo: Lo que pasa cuando creemos en Cristo y le invitamos a nuestro corazón. Cuando Él entra, Dios perdona todos nuestros pecados y nos hace parte de su familia eterna. Eso se llama “nacer de nuevo.”

Cruz: Dos maderos, tomados de un árbol, que juntaban en forma de cruz, para colgar a una persona en ella.

Recucitar: Volver a vivir después de ser muerto.

Instrucciones para las manualidades que siguen:

No. 1: “Repaso de la Historia” – Conectar los dibujos

(Aunque esta actividad se basa directamente en el versículo de memoria, nos sirve como un repaso de las partes sobresalientes de la historia Bíblica.)

Primero ayude a los niños a colorear los dibujitos de la página 2.

Mientras Ud. les vuelva a contar la historia en sus propias palabras, los niños deben trazar una línea para conectar cada dibujo que ilustra las partes de la historia, en orden. Irá algo así:

“Niños, ¡nuestro Dios tiene un *corazón* tan lleno de *amor!*” (Deben empezar con su lápiz sobre el corazón.)

“Dios ama muchísimo a toda la gente del *mundo* que Él hizo.” (Deben trazar la línea desde el corazón hasta el dibujo del mundo y la gente.)

“¿Sabes lo que hizo por nosotros, porque nos ama tanto? ¡Nos dio un *regalo* maravilloso!” (Ahoran trazan la línea hasta el regalo.)

“¿Sabes lo que nos dio? ¡Dio a su mismo Hijo por nosotros! ¡Envió a su Hijo, Jesucristo, para nacer como un *bebé*!” (Ahora deben trazar la línea desde el regalo hasta el bebé.)

“Cuando Cristo creció, murió en la *cruz* para salvarnos de nuestros pecados.” (Tracen la línea hasta la cruz.) “¡Dios castigó a Cristo por nuestros pecados en lugar de castigarnos a nosotros!”

“Ahora cuando nosotros creemos que *Cristo* es nuestro Salvador y le invitamos a entrar en nuestro corazón, Él entra; y Dios nos perdona todos nuestros pecados. Nosotros “nacemos de nuevo.” (Deben trazar la línea desde la cruz hasta el dibujo de Jesucristo.)

“¡Todos los que creemos en Cristo iremos al cielo algún día para estar con Él para siempre!” (Deben terminar, trazando la línea desde Cristo hasta el dibujo del cielo.)

Haga que cada niño trace la línea de cada dibujo hasta el siguiente en su orden correcto, para ver que hayan comprendido la lección. Pero tenga cuidado de no hacer a ningún niño sentirse avergonzado si se equivoca. Mantenga el ejercicio positivo y divertido.

No.2: El Versículo de Memoria”

Ayude a los niños a colorear los dibujos de la página 3. Practique el versículo con ellos varias veces en voz alta. Luego dígales que pueden “leer” el versículo ellos mismos al ver los dibujos. Ayúdeles a divertirse “leyendo” el versículo así, señalando los dibujitos.

No. 3: “Recordando la cruz de Cristo” – un mosaico

En la página 4 Ud. verá una cruz grande. *Si hay tiempo*, Ud. puede hacer una copia de la cruz para cada niño de la clase. Luego, los niños pueden llenar la cruz con algo que le recuerde personalmente lo muy importante que es la cruz. Ud. puede tener papel de colores cortado en pedacitos como confeti y los niños pueden pegarlo para hacer un mosaico. Cualquier combinación de colores sirve. O, pueden recortar flores de fotografías de revistas, y pegarlas sobre el dibujo de la cruz. O si prefieren pueden colorear con lápices de color o crayolas. Los más grandes pueden dibujar flores sobre la cruz antes de colorearla. *Esta es una actividad opcional y la manera en que Usted elija hacerla es completamente libre.*