

Cristo Apaga la Tempestad

Texto Bíblico: S. Marcos 4:35-41



Palabras Claves: Olas Tempestad Ahogar Confiar

¿Te gusta viajar y conocer otros lugares? Hay muchos lugares interesantes a dónde puedes ir en este mundo. Pero hay lugares que quedan muy lejos para irnos a pie. Es mejor ir en un automóvil, o en el autobús, o a veces en avión o en el tren. A veces cuando Cristo y sus discípulos iban a algún lugar, si estaba cerca del agua, iban en un barco.

Una noche Cristo dijo, “Vamos al otro lado del lago.” Todos los discípulos se subieron al barco y empezaron a atravesar el agua. Como era de noche, mientras viajaban Cristo se acostó en la parte de atrás del barco y se durmió. Mientras Cristo dormía, el aire empezó a dar muy fuerte, y se levantó una gran tempestad. El viento daba muy recio, y ¡las olas empezaron a llenar el barco! Los discípulos tenían mucho miedo. “¡Nos vamos a morir!” gritaban los unos a los otros.

Los discípulos despertaron a Cristo. “¡Maestro!” le gritaron. “¿Que no te importa que estamos al punto de morir? ¡Haz algo y sálvanos antes que nos ahogemos!”

Cristo se levantó y habló al aire y a las olas. Dijo, “¡Ya, esténse quietos!” En esto el viento se calmó, y el agua del mar también. El agua ya no llenaba el barco y la tempestad se calmó completamente. Luego Cristo dijo a los discípulos, “¿Por qué tenían miedo?”

Los discípulos estaban sorprendidos. Ellos dijeron entre sí, “¿Qué clase de hombre es este, que habla al aire y al agua, y le obedecen?”

Cristo es el Dueño de todo el mundo y de todo lo que contiene. Él hizo la lluvia, el aire, y el sol y le tienen que obedecer. También Él cuida de nosotros en dondequiera que vayamos.

Así como Cristo cuidó de sus discípulos, también te cuidará a ti, no importa si hace sol o si haya tempestad. Cristo es tan fuerte que puede cuidar de ti en todos los lugares. Cristo es un amigo que siempre estará contigo. ¡Siempre puedes confiar en Él!

Versículo de Memoria

No temeré mal alguno, porque Tú estarás conmigo.

Salmo 23:4

Preguntas de Repaso

¿En dónde se encontraban Cristo y sus discípulos?
(En un barco, atravesando el lago.)

¿Qué hacía Cristo cuando se levantó la tempestad?
(Estaba dormido.)

¿Qué hicieron los discípulos?
(Despertaron a Cristo.)



¿Por qué hicieron esto?
(Porque tenían miedo.)

¿Qué hizo Cristo?
(Dijo a la tempestad que se calmara.)

¿Puede cualquier persona calmar la tempestad?
(No, solamente Dios tiene el poder de hacer esto.)

¿Quién hay que siempre puede cuidarte en todos los lugares?
(Cristo. Él es el amigo que siempre está contigo.)



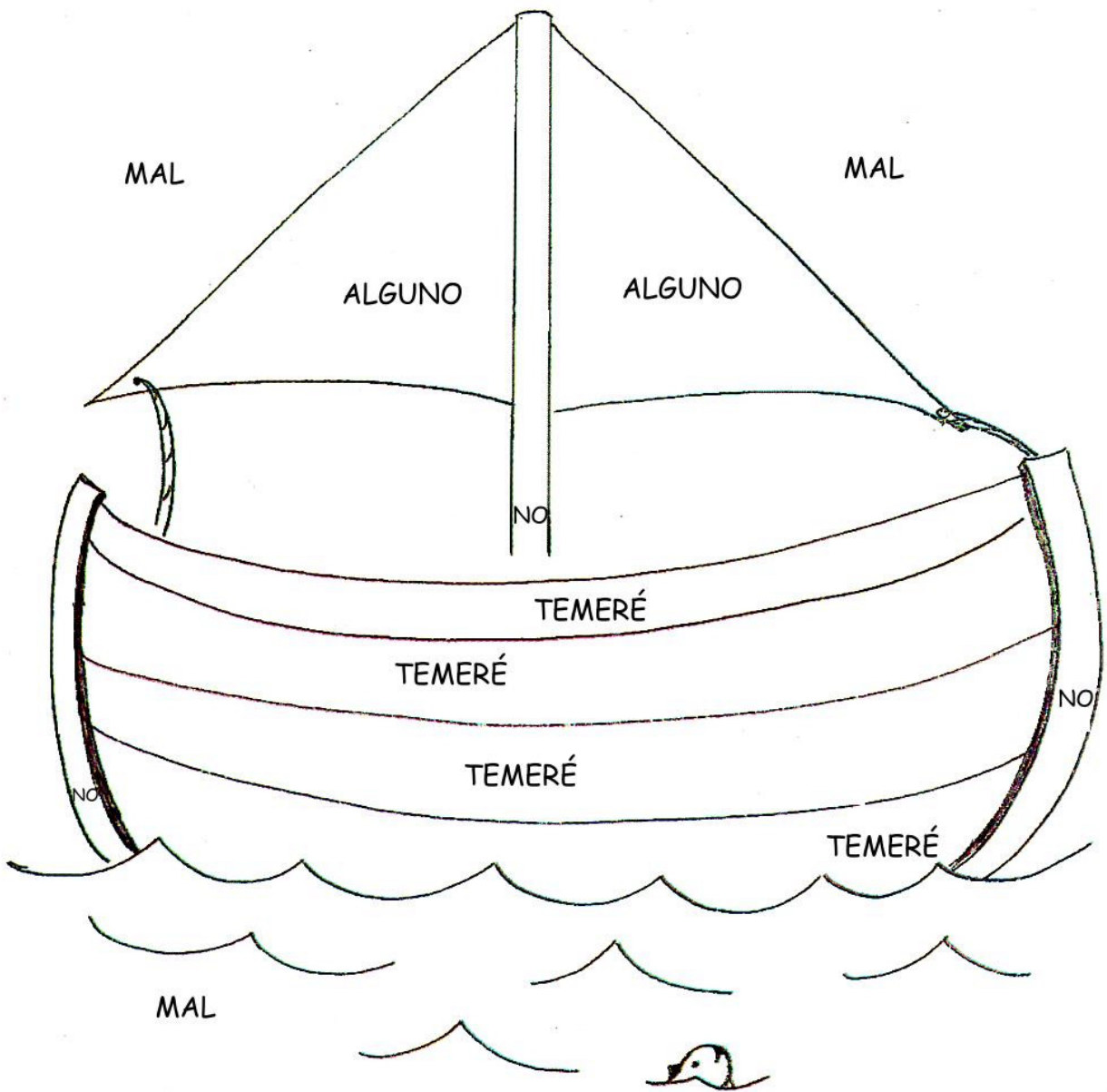



Versículo de Memoria


No temeré mal alguno, porque Tú estarás conmigo.

Salmo 23:4

NO = amarillo	TEMERÉ = café
MAL = azul	ALGUNO = violeta







Notas al Maestro:

Si es posible, traiga a la clase fotos o dibujos de personas que viajan, sea caminando, o en autobús, tren, avión, o en un barco. Enséñelos a los niños, y anímeles a platicar de viajes que ellos mismos han hecho. Diga a los niños que a dondequiera que ellos vayan, hay Alguien que siempre está con ellos. Pregúnteles, “¿Saben ustedes quién es Él que siempre está con nosotros?” Platique a los niños de alguna vez cuando usted estuvo en peligro a causa del clima, pero en que Dios le protegió.

Si usted no encuentra fotos o dibujos de viajes, puede traer un tren, carritos, o avionetas de juguete, y dejar que los niños jueguen “vamos de viaje” con ellos por un tiempo, al empezar la clase. Platíqueles asimismo, de cómo Dios nos protege del clima y en todos los lugares a donde vamos.

Asegure que los niños comprendan las palabras claves, y cualquier otra palabra de la lección que a usted le parece que les puede resultar difícil.

Olas: Montones de agua que empujan contra la tierra, o contra el barco

Tempestad: El clima peligroso – cuando hace mucho viento, lluvia, nieve, o rayazos

Ahogar: Respirar agua en lugar de aire

Confiar: Cuando te sientes seguro porque sabes que alguien te cuida

Instrucciones para las Manualidades

No. 1 Repaso de la Historia

En la página 3, hay cuatro cuadros que ilustran la historia bíblica de hoy. Los alumnos deben escribir un número (del uno al cuatro) en la cajita de la esquina de cada cuadro para ponerlos en su orden correcto. Luego ellos mismos pueden contar la historia.

No. 2 Versículo de Memoria

En la página 4 hay el dibujo de un barco de vela, y las palabras “NO TEMERÉ MAL ALGUNO” en los cuadritos en la parte superior de la hoja. Cada palabra tiene un color que le corresponde. Siguiendo esta clave, deben colorear el cuadro. En cada parte que aparece la palabra “NO”, deben colorear de amarillo. Donde encuentran la palabra “TEMERÉ”, colorean de café, etc.

Algo Extra para Ayudar a Aprender el Versículo de Memoria

Antes de la clase, haga usted copias de las “gotas de lluvia” de la página 6. Necesitará mínimo de ocho gotas grandes. Puede fotocopiar la hoja o dibujar más gotas usted mismo. Luego recorte el paraguas de la página 5, y también las gotas de lluvia. En cada una de las gotas grandes, escriba una palabra del versículo de memoria. Sobre el paraguas, escriba la cita (Salmo 23:4). Ahora puede pegar en la pared el paraguas y las gotas cayendo sobre ella, para ilustrar el versículo.